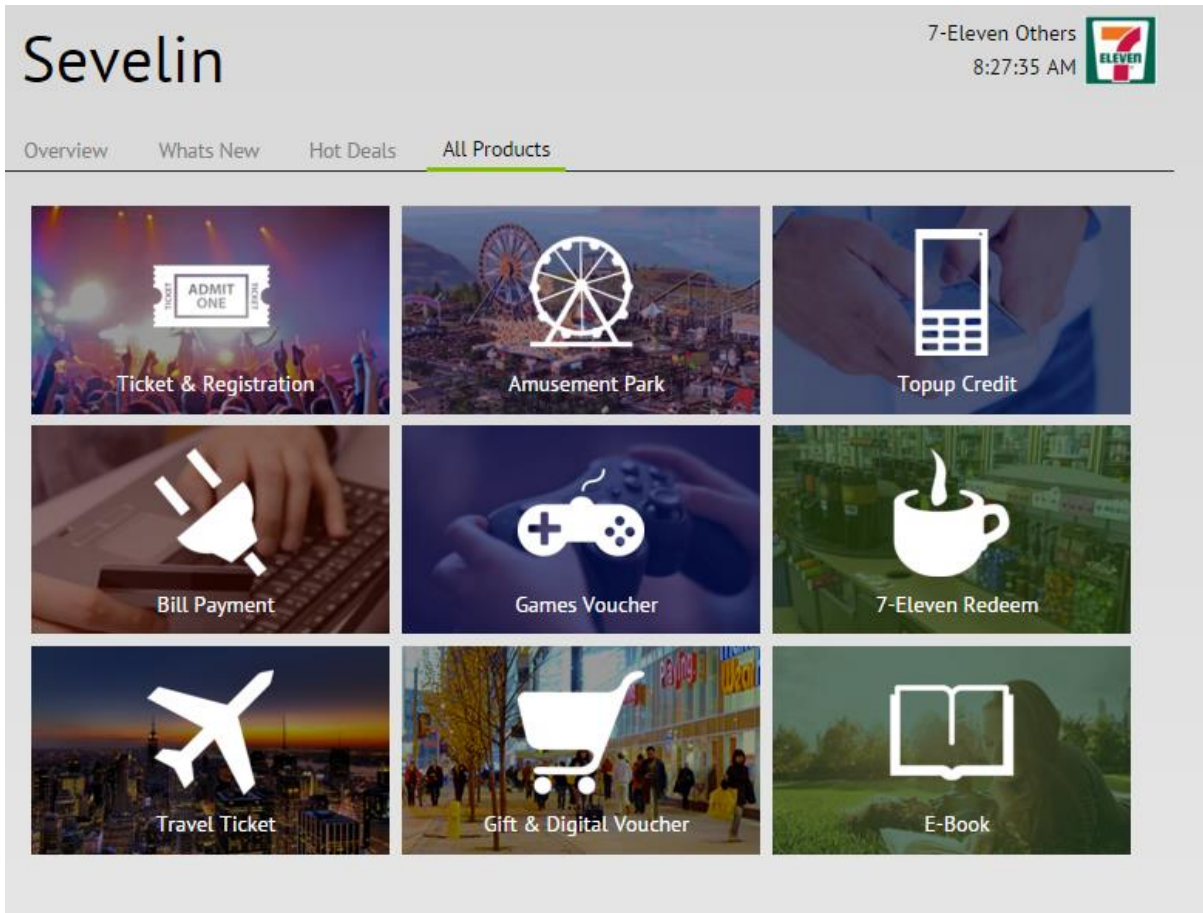



1. Tampilan pada mesin pembayaran pada store 7eleven



2. Pilih menu "All Product" kemudian pilih "Topup Credit".



3. Kemudian pada halaman "Topup Credit", pilih logo gudangvoucher.com



4. Selanjutnya masukkan username Gudangvoucher anda dan pilih jumlah nominal yang anda inginkan
5. Kemudian pilih "Order".



The screenshot shows the "Gudang Voucher" form with the following fields and options:

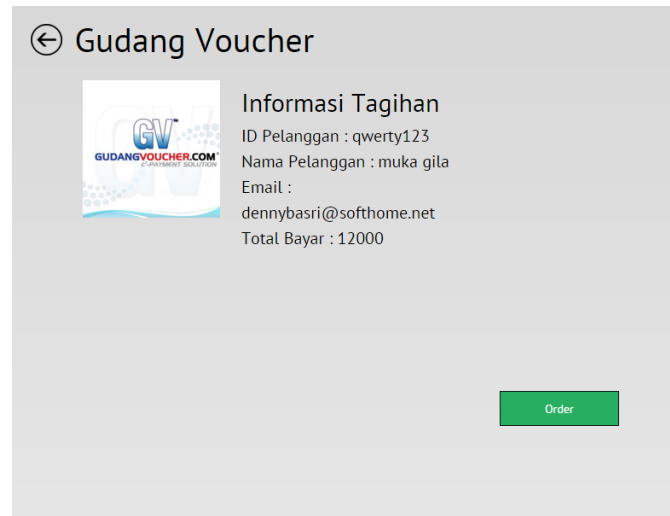
- Masukan nomor pelanggan:
- Produk : Topup Gudang Voucher 10K
- Nominal : Rp. 10,000
- Buttons for nominal selection: Rp. 10,000, Rp. 50,000, Rp. 100,000, Rp. 300,000, Rp. 500,000
- Harga : Rp. 12,000
- Order button



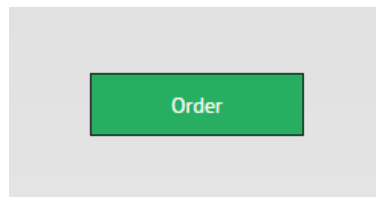
## Howto Topup to GV wallet via 7eleven



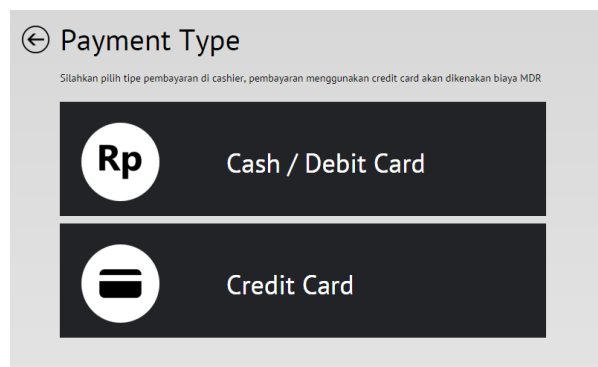
6. Dan anda akan mendapatkan “Informasi Tagihan” pada halaman selanjutnya.



7. Check kembali “Informasi Tagihan” anda apakah telah sesuai dengan ID Pelanggan, Nama Pelanggan, Email anda dan jumlah yang ingin anda Topup, sebelum anda meng-klik tombol “Order”
8. Selanjutnya jika data-data telah sesuai dengan ID Gudangvoucher anda, pilih tombol “Order”.



9. Pada halaman selanjutnya anda akan diberikan pilihan untuk melakukan jenis pembayaran yang anda miliki.





## Howto Topup to GV wallet via 7eleven

10. Kemudian setelah anda memilih metode pembayaran maka anda akan mendapatkan struk pemesanan dana anda akan diberikan waktu ( $\pm 10$  menit) untuk melakukan pembayaran pada kasir 7eleven.

 **7-Eleven Others**  
Jl. Agus Salim No 51  
Jakarta Pusat

**STRUK PEMESANAN SEVELIN**

---

Waktu Pemesanan :

Tue, 23 February 2016 08:30:21



2 100064 416507

Order ID **2100064416507**

---

**TOPUP\_INQUIRY:CASH/DEBIT**

Topup Gudang Voucher 10K  
qwerty123

Rp. 12.000

.....

**Total** **Rp. 12.000**

---

**BATAS WAKTU PEMBAYARAN**

**08:40**

Tue, 23 February 2016

Struk ini bukan bukti pembayaran  
Serahkan struk ini ke kasir untuk  
menyelesaikan pembayaran anda

Selesaikan pembayaran

11. Setelah anda selesai melakukan pembayaran, tunggu beberapa saat untuk proses topup ke Akun GV anda.
12. Kemudian Login ke [www.gudangvoucher.com](http://www.gudangvoucher.com) atau anda dapat me-“refresh” halaman web anda jika anda telah login menggunakan akun anda.
13. Check pada akun anda apakah saldo anda telah bertambah, jika telah bertambah maka proses topup anda via 7eleven telah berhasil.